

SMaRT

(Summer Math and Reading Tutorials)

Dear Family,

We are pleased to inform you that your child has been enrolled in the SMaRT summer tutorial program. Through this internet based program your child will have access to tutorials in both reading and math. The tutorials cover concepts and skills that your child learned during this school year. In addition, the tutorials will introduce your child to new concepts and skills that they will learn during the upcoming school year.

Did you know that some students lose as much as two months of grade level equivalence over the summer? The SMaRT tutorials can help your child retain what they have learned this year. The assignments are designed for students to work in twenty minute sessions over the course of the program. We hope you will encourage your child to complete the tutorials on a regular basis. Remember the old saying “use it or lose it”; SMaRT can help your child use it and not lose it this summer!

The SMaRT tutorials will be available to your child beginning on May 23, 2011 until July 15, 2011. See the attached document for step by step directions on how to access the tutorials.

Have a SMaRT summer!

SMaRT

(Summer Math and Reading Tutorials)

Destination Math and Destination Reading

May 23, 2011 through July 15, 2011

Broward Enterprise Education Portal
Your "Digital Doorway" to Resources for Teaching & Learning

Welcome to BEEP
2006 Digital Education Achievement Award Winner

The Broward Enterprise Education Portal (BEEP) is a secure, single point of access to digital resources for teaching and learning.

These "Digital Doorways" allow Teachers, Students, Administrators and Parents of Broward County Schools to access current and relevant resources and information focused on student achievement, academic performance, and instructional best practice.

For instructions on login and accessing the Learning Village, check out the BEEP Roadmap (pdf).

Student Portal **Teacher Portal** **Parent Portal**

Administrator Portal

Accessing the portal:

<http://beep.browardschools.com> (Note: NO www)

Click: Student Portal

Click: The SMaRT button, to navigate to:

<http://riverdeeplms4.broward.k12.fl.us>

Student Login:

Username: student's 10 digit ID #

Password: student's 4-digit school #

Welcome to the Student Portal
The Digital Doorways to Learning for Broward County Students

Doorway #1: FCAT Explorer - Learn and practice FCAT reading and math skills with this free online resource. (more)

Doorway #2: Research and Homework Help - Utilize provided online resources, including textbooks and District-purchased databases. (more)

Doorway #3: Information Literacy Skills - Expand your knowledge of topics important to the digital world. (more)

Doorway #4: Software Tools - Get help with Atomic Learning, AppleWorks, Inspiration, Keynote, and iLife. (more)

Doorway #5: Virtual Counselor - Check out your grades, absences, test scores and other information. (more)

Doorway #6: Fun on the Net - Discover fun facts, interesting sites, and mental challenges when your homework's all done. (more)

Doorway #7: eLearning Through Podcasts - Add to your knowledge by listening to a podcast whenever you want. (more)

Doorway #8: Career Planning/Workforce Development - Check out...

The Doorway to Online Resources
Enter the doorway for access to textbooks, Atomic Learning, netTrekker, and more great resources for learning.

User ID or Student Number
Password or Birth Date (MM/CC/YYYY)

SUBMIT
(New: Character 12 am or 4 am)

NEW SMaRT Summer Tutorials

Completing an assignment:

Click the **GO** button next to the assignment

HMH Tech Support: 1-888-327-2906

Tech support cannot provide student Username or password.



DESTINATION LEARNING MANAGEMENT

Username:

Password:

LOG IN

RESOURCES ABOUT SUPPORT

Simple Log In

To Turn Off or Allow Pop-Ups:

To temporarily allow pop-ups – hold down the **Ctrl** key before clicking on **Log In**

Firefox	Internet Explorer
<ol style="list-style-type: none">1. Select Tools2. Select Options3. Select Content Button4. If the Blocked Pop-Up window is checked, Click the Exceptions Button to the right5. Type http://riverdeeplms4.broward.k12.fl.us6. Click Allow7. Click Close	<ol style="list-style-type: none">1. Select Tools2. Select Pop-up Blocker3. Select Pop-up Blocker Settings4. Type http://riverdeeplms4.broward.k12.fl.us5. Click Add6. Click Close

SMaRT

(Tutorías de Matemática y Lectura en el Verano)

Querida familia:

Estamos contentos de informarle que su hijo ha sido matriculado en el programa de verano de tutorías *SMaRT*. A través de este programa basado en el internet su hijo tendrá acceso a las dos tutorías: lectura y matemática. Las tutorías cubren conceptos y destrezas que su hijo aprendió durante este año escolar. En adición, las tutorías le presentarán a su hijo nuevos conceptos y destrezas que aprenderá durante el próximo año escolar.

¿Sabía usted que algunos estudiantes pierden tanto como lo equivalente a dos meses del nivel de su grado durante el verano? Las tutorías *SMaRT* pueden ayudar a su hijo a retener lo que ha aprendido este año. Las tareas son diseñadas para que los estudiantes trabajen en sesiones de 20 minutos a través del programa. Esperamos que anime a su hijo a realizar las tutorías regularmente. Recuerden el viejo refrán: “úsalo o lo perderás”. ¡*SMaRT* puede ayudar a su hijo a usarlo y a no perderlo este verano!

Las tutorías *SMaRT* estarán disponibles para su hijo comenzando el 23 de mayo hasta el 15 de julio de 2011. Vea el documento adjunto para las instrucciones paso a paso de cómo poder tener acceso a las tutorías.

¡Que tengan un verano *SMaRT*!

(Spanish)

SMaRT

(Tutorías de Matemática y Lectura en el Verano)

Destination Math and Destination Reading

Desde el 23 de mayo hasta el 15 de julio de 2011

Para tener acceso a la Página de Inicio:

<http://beep.browardschools.com> (Aviso: NO escriba www)

Presione: “Student Portal”

Presione: El botón de SMaRT para navegar a:

<http://riverdeemplms4.broward.k12.fl.us>

Para que el estudiante inicie la sesión:

Nombre del Usuario: # de 10 dígitos de identificación del estudiante (Username)

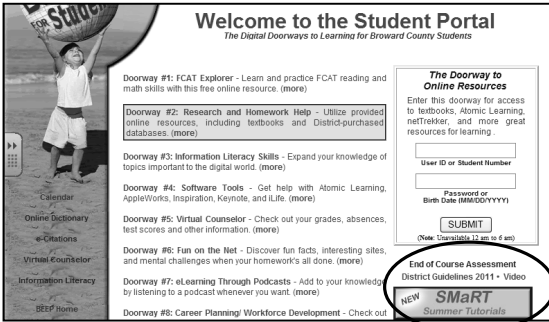

Contraseña: # de 4 dígitos de la escuela del estudiante (Password)

Para hacer una tarea:

Presione el botón de “GO” que está al lado de la tarea

HMH Tech Support (Ayuda Técnica): 1-888-327-2906

Tech support no puede proveer el Nombre del Usuario ni la Contraseña



Para Desactivar o Permitir los Mensajes Emergentes (Pop-ups):

Para permitir los mensajes emergentes temporalmente- presione la tecla de “Ctrl” (Control) antes de presionar la tecla de “Log In”

Firefox	Internet Explorer
<ol style="list-style-type: none"> 1. Seleccione “Tools” 2. Presione “Options”, después “Content” 3. Si la ventana de mensajes emergentes está bloqueada, presione el botón de excepciones a la derecha 4. Escriba http://riverdeemplms4.broward.k12.fl.us 5. Presione “Allow” 6. Presione “Close” 	<ol style="list-style-type: none"> 1. Seleccione “Tools” 2. Seleccione “Pop-up Blocker” 3. Seleccione “Pop-up Blocker Settings” 4. Escriba http://riverdeemplms4.broward.k12.fl.us 5. Presione “Add” 6. Presione “Close”



SMaRT

(Cursos Tutoriais de Verão de Matemática e Leitura)

Prezada Família,

Temos o prazer de lhe informar que o seu filho foi registrado no programa tutorial de verão SMaRT. Através deste programa baseado na internet, o seu filho terá acesso a cursos tutoriais tanto em leitura como em matemática. Os cursos abrangem conceitos e habilidades que o seu filho aprendeu neste ano letivo. Além disso, os cursos tutoriais irão apresentar novos conceitos e habilidades ao seu filho, os quais ele irá aprender durante o próximo ano letivo.


Você sabia que alguns estudantes chegam a perder o equivalente de até dois meses de seu nível de ensino durante o verão? Os cursos tutoriais SMaRT podem ajudar o seu filho a reter o que ele aprendeu neste ano. As lições são planejadas de forma que os estudantes trabalhem em sessões de vinte minutos ao longo do programa. Esperamos que você incentive o seu filho a completar os tutoriais regularmente. Lembre-se do velho ditado “talento que não é usado é talento perdido”; o SMaRT pode ajudar o seu filho a usá-lo e não perdê-lo neste verão!

Os cursos tutoriais SMaRT estarão disponíveis ao seu filho de 23 de maio de 2011 a 15 de julho de 2011. Consulte o documento em anexo que inclui as instruções passo a passo sobre como acessar os cursos tutoriais.

Tenha um verão SMaRT!

SMaRT

(Cursos Tutoriais de Verão de Matemática e Leitura)
Destination Math e Destination Reading
23 de maio de 2011 a 15 de julho de 2011



Acesso ao portal:

<http://beep.browardschools.com> (Obs: SEM o www)

Clique em: *Student Portal*

Clique: No botão *SMaRT*, para navegar para:

<http://riverdeeplms4.broward.k12.fl.us>

Login do Estudante:

Nome do Usuário: número da identidade escolar com 10 dígitos

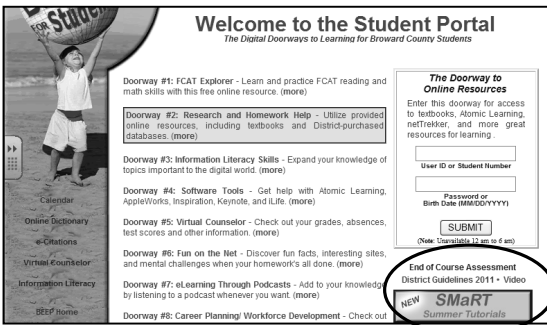
Senha: número da escola com 4 dígitos

Para completar uma lição:

Clique no botão **GO** ao lado da lição

Assistência Técnica HMH: 1-888-327-2906

A assistência técnica não pode fornecer o nome de usuário e a senha.



Como Desativar ou Permitir as Janelas Pop-Up:

Para permitir temporariamente as janelas pop-up – mantenha a tecla **Ctrl** pressionada antes de clicar em **Log In**

Firefox	Internet Explorer
<ol style="list-style-type: none">1. Selecione <i>Tools</i>2. Clique em <i>Options</i>, e depois o botão de <i>Content</i>3. Caso a janela pop-up bloqueada estiver marcada, clique no botão de <i>exceptions</i> à direita4. Digite http://riverdeeplms4.broward.k12.fl.us5. Clique em <i>Allow</i>6. Clique em <i>Close</i>	<ol style="list-style-type: none">1. Selecione <i>Tools</i>2. Selecione <i>Pop-up Blocker</i>3. Selecione <i>Pop-up Blocker Settings</i>4. Digite http://riverdeeplms4.broward.k12.fl.us5. Clique em <i>Add</i>6. Clique em <i>Close</i>



SMaRT

Pwogram konpitè ki bay leson matematik ak lekti
disponnib diran vakans ete
(Summer Math and Reading Tutorials)

Lafanmi,

Nou kontan annonse-ou nou anwole pitit-ou nan yon pwogram SMaRT diran vakans ete. Se yon pwogram konpitè prepare pou bay timoun-yo leson. Avèk pwogram Entènèt-sa-a, pitit-ou gen aksè nan konpitè ak ansèyman asiste (*tutorials*) nan lekti ak matematik. Pwogram ansèyman-an gen ladann konsèp ak teknik pitit-ou te aprann diran ane eskolè-sa-a. Diplis, pwogram ansèyman-an va kòmanse esplike pitit-ou nouvo konsèp ak teknik elèv klas-li pral aprann diran pwochèn ane eskolè-a.

Èske ou konnen pandan vakans gen elèv ki kapab bliye sa yo te aprann? Kifè, yo pèdi fasilman de mwa akizisyon konnesans nan klas yo tap fè-a. Pwogram SMaRT kapab ede pitit-ou retni sa li aprann pandan ane-a. Pandan tout tan pwogram-nan, devwa ak leson-yo prepare pou elèv-yo travay sou chak aktivite nan ven minit. Nou swete ou va ankouraje pitit-ou fini regilyèman leson-yo. Sonje pwovèb-la ki di “itilize-li oswa pèdi-li”; kidonk pandan ete-a, pwogram SMaRT kapab ede pitit-ou kontinye pratike epi pa pèdi abiltè-li!

Pwogram SMaRT va disponnib pou pitit-ou depi 23 me, 2011 rive 15 jiyè, 2011. Gade papyè ki tache-a kap ba-ou pazapa esplikasyon sou jan pou ou jwenn aksè nan konpitè ak leson-yo.

Pase yon bon ete ak pwogram SMaRT!

SMaRT

(Pwogram konpitè ki bay leson matematik ak lekti disponnib diran vakans ete)
(Summer Math and Reading Tutorials)

(Haitian Creole)

Destination Math ak Destination Reading

23 me, 2011 rive 15 jiyè 2011

Jan pou ou jwenn aksè nan pòtay-la (portal):

<http://beep.browardschools.com> (Pran nòt: PA gen www)

Klike sou: Student Portal

Klike sou: bouton SMaRT-la pou navige ale nan sit:

<http://riverdeeplms4.broward.k12.fl.us>

Jan pou elèv antre (login) nan sit-la:

Non itilizatè (*username*): 10 chif nimewo idantifikasyon kòm elèv ID #

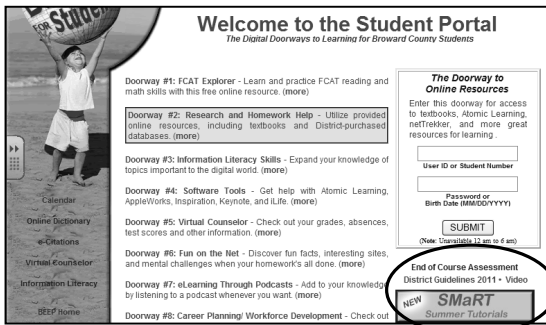

Modpas (*password*): 4-chif nimewo ki deziyen lekòl-ou

Pou ou kapab konplete yon leson:

Klike sou bouton **GO** akote leson-a

Sipò teknik HMH: 1-888-327-2906

Sipò teknik pa kapab ba-ou *username* oswa modpas-ou.



Pou fèmen oswa pèmèt Pop-Ups:

Pou pèmèt pwovizwaman pop-ups – peze kle **Ctrl** anvan ou klike sou **Log In**

Firefox	Internet Explorer
<ol style="list-style-type: none"> 1. Seleksyonnen Tools 2. Klike sou Options, apre sa klike sou bouton Content 3. Si yon fennèt pop-up deja bloke epi li tcheke, klike sou bouton <i>exceptions</i> ki sou dwat-la 4. Tape http://riverdeeplms4.broward.k12.fl.us 5. Klike sou Allow 6. Klike sou Close 	<ol style="list-style-type: none"> 1. Seleksyonnen Tools 2. Seleksyonnen Pop-up Blocker 3. Seleksyonnen Pop-up Blocker Settings 4. Tape http://riverdeeplms4.broward.k12.fl.us 5. Klike sou Add 6. Klike sou Close

